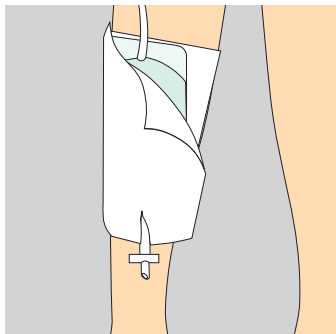
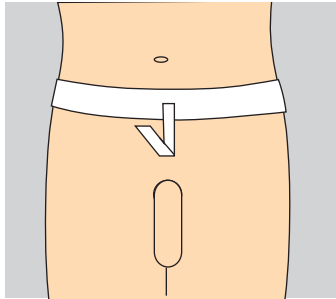
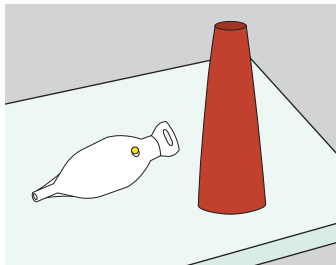


1. uroclean®men Unterhose oder den uroclean®men Hüftgürtel anziehen. Wenn die Unterhose verwendet wird, diese als erstes anziehen und den Penis durch die Öffnung nach außen führen.

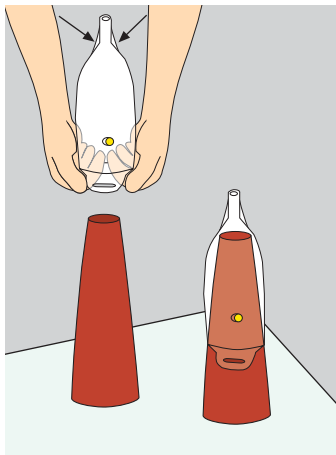


2. Bett- oder Beinbeutel* mit dem dafür vorgesehenen Halter am Unterschenkel, Oberschenkel oder Bett befestigen. Beutel auf Funktion nach Herstellerangaben prüfen.



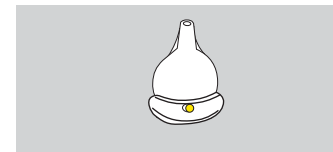
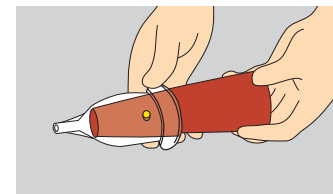
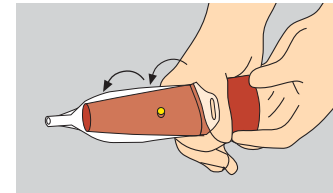
3. Die uroclean®men Montagehilfe auf eine feste Unterlage stellen. Den gelben Verschlussstopfen am Shuttle eindrücken.

Hinweis: Der gelbe Verschlussstopfen am uroclean®men Shuttle ist zur Entlüftung und ggf. zum Einspritzen von Spül- und Medikamentenlösungen. **Der Stopfen muss am Ende der Anwendung fest nachgedrückt werden!**

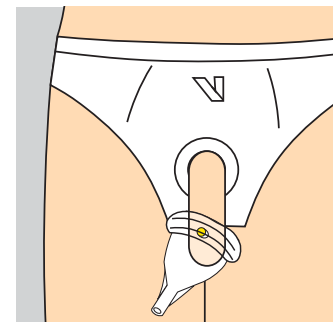


4. Mit Zeige-, Mittelfinger und evtl. Ringfinger beider Hände den Schaft des uroclean®men Shuttles dehnen. Gespreiztes uroclean®men Shuttle mittig bis zum Anfang der Verstärkung über die Montagehilfe stülpen (**Achtung:** nicht überdehnen).

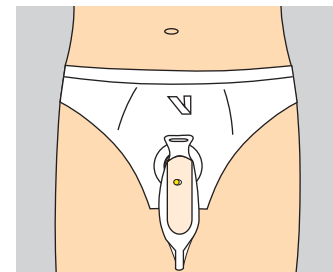
*) nicht im Lieferumfang enthalten, kann separat bestellt werden



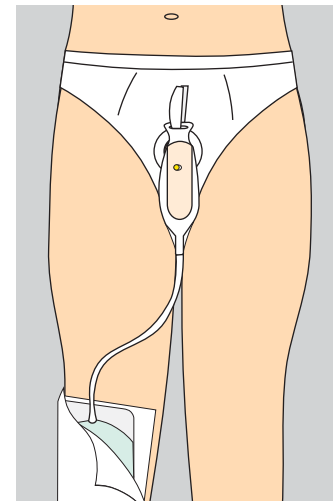
5. Mit Daumen und Zeigefinger das uroclean®men Shuttle von der Montagehilfe in Richtung Spitze abrollen und aufgerolltes uroclean®men Shuttle von der Montagehilfe abnehmen.



6. Die Penisvorhaut von der Peniswurzel weg, ganz nach vorne streifen. Aufgerolltes uroclean®men Shuttle über den Penis stülpen und zur Peniswurzel hin abrollen. Der gelbe Verschlussstopfen muss nach dem Anlegen immer nach oben zeigen. Mit dem leicht abstehenden, durchgehenden Schafttrand des Shuttles in Längsrichtung den uroclean®men Shuttle-Schaft vorsichtig glätten, so dass keine Falten mehr vorhanden sind. **Gelben Verschlussstopfen nochmals nachdrücken.** Das uroclean®men Shuttle ist nun am Penis angelegt.



7. Den Klettverschluss der Unterhose oder des Hüftgürtels von innen nach außen durch die Öffnung der Haltetasche am uroclean®men Shuttle führen und ohne Zug verschließen.



8. Den Adapter des Bett- oder Beinbeutelschlauches mit dem Ablauf des uroclean®men Shuttles verbinden.

9. Den gelben Verschlussstopfen entfernen, dann zum Abnehmen das uroclean®men Shuttle von der Peniswurzel mit Daumen und Zeigefinger zur Penisspitze hin aufrollen. Anschließend kann das uroclean®men Shuttle ausgerollt und zur Wiederverwendung gereinigt und getrocknet werden.